



**Acultzingo**  
**Estado de Flujos de Efectivo**  
**Del 1 de enero al 30 de abril de 2020**


Concepto	2020	2019	Concepto	2020	2019
<b>Flujos de Efectivo de las Actividades de Operación</b>			<b>Flujos de Efectivo de las Actividades de Inversión</b>		
Origen	\$31,102,609.39	\$69,375,830.84	Origen	\$41,643.29	\$48,928.01
Impuestos	\$808,026.01	\$1,048,216.44	Bienes Inmuebles, Infraestructura y Construcciones en Proceso	\$0.00	\$0.00
Cuotas y Aportaciones de Seguridad Social	\$0.00	\$0.00	Bienes Muebles	\$0.00	\$0.00
Contribuciones de Mejoras	\$219,636.34	\$0.00	Otros Orígenes de Inversión	\$41,643.29	\$48,928.01
Derechos	\$562,374.13	\$1,136,328.83	Aplicación	\$6,877,241.05	\$3,365,783.10
Productos	\$27,331.44	\$87,605.88	Bienes Inmuebles, Infraestructura y Construcciones en Proceso	\$6,781,988.74	\$2,156,250.00
Aprovechamientos	\$0.00	\$0.00	Bienes Muebles	\$16,863.99	\$720,282.31
Ingresos por Venta de Bienes y Prestación de Servicios	\$0.00	\$0.00	Otras Aplicaciones de Inversión	\$78,388.32	\$489,250.79
Participaciones, Aportaciones, Convenios, Incentivos Derivados de la Colaboración Fiscal y Fondos Distintos de Aportaciones	\$28,194,897.41	\$67,023,303.19	Flujos Netos de Efectivo por Actividades de Inversión	-\$6,835,597.76	-\$3,316,855.09
Transferencias, Asignaciones, Subsidios y Subvenciones, y Pensiones y Jubilaciones	\$1,293,638.00	\$0.00	<b>Flujo de Efectivo de las Actividades de Financiamiento</b>		
Otros Orígenes de Operación	\$26,606.06	\$80,478.30	Origen	\$37,808.11	\$10,307,047.54
Aplicación	\$8,288,840.23	\$67,694,236.44	Endeudamiento Neto	\$12,499.58	\$0.00
Servicios Personales	\$3,920,070.44	\$11,708,445.17	Interno	\$12,499.58	\$0.00
Materiales y Suministros	\$1,063,327.99	\$4,651,804.84	Externo	\$0.00	\$0.00
Servicios Generales	\$2,896,391.94	\$13,454,707.43	Otros Orígenes de Financiamiento	\$25,308.53	\$10,307,047.54
Transferencias Internas y Asignaciones al Sector Público	\$0.00	\$0.00	Aplicación	\$2,277,763.24	\$7,459,460.86
Transferencias al Resto del Sector Público	\$12,446.99	\$0.00			
Subsidios y Subvenciones	\$0.00	\$0.00			
Ayudas Sociales	\$256,971.61	\$1,071,070.08			
Pensiones y Jubilaciones	\$0.00	\$0.00			
Transferencias a Fidelcomisos, Mandatos y Contratos Análogos	\$0.00	\$0.00			
Transferencias a la Seguridad Social	\$0.00	\$0.00			


**Acultzingo**  
**Estado de Flujos de Efectivo**  
**Del 1 de enero al 30 de abril de 2020**


			Servicios de la Deuda	\$0.00	\$25,157.11
Donativos	\$0.00	\$0.00			
			Interno	\$0.00	\$25,157.11
Transferencias al Exterior	\$0.00	\$0.00			
Participaciones	\$0.00	\$0.00			
			Externo	\$0.00	\$0.00
Aportaciones	\$0.00	\$0.00			
Convenios	\$0.00	\$0.00	Otras Aplicaciones de Financiamiento	\$2,277,763.24	\$7,434,303.75
			Fujos Netos de Efectivo por Actividades de Financiamiento	-\$2,239,955.13	\$2,847,586.68
Otras Aplicaciones de Operación	\$139,429.26	\$36,808,209.12			
<b>Fujos Netos de Efectivo por Actividades de Operación</b>	<b>\$22,813,869.15</b>	<b>\$1,681,594.20</b>			
			Incremento/Disminución Neta en el Efectivo y Equivalentes al Efectivo	\$13,738,316.27	\$1,212,325.79
			Efectivo y Equivalentes al Efectivo al Inicio del Ejercicio	\$2,634,181.02	\$1,421,855.23
			Efectivo y Equivalentes al Efectivo al Final del Ejercicio	\$16,372,497.29	\$2,634,181.02


Bajo protesta de decir verdad declaramos que los Estados Financieros y sus Notas son razonablemente correctos y responsabilidad del emisor



  
 C. RENE MEDEL CARRERA  
 PRESIDENTE MUNICIPAL

  
 C. ESPERANZA HUERTA CRUZ  
 SINDICO UNICO

  
 PROF. DELFINO CRUZ GUEVARA  
 REGIDOR UNICO

  
 L.C. MARIA DEL CARMEN BARRIENTOS  
 PALESTINO  
 TESORERA MUNICIPAL

  
 H. AYUNTAMIENTO CONSTITUCIONAL  
 2018-2021  
**PRESIDENCIA**

  
 H. AYUNTAMIENTO CONSTITUCIONAL  
 2018-2021  
**SINDICATURA**

  
 H. AYUNTAMIENTO CONSTITUCIONAL  
 2018-2021  
**REGIDURÍA**

  
 H. AYUNTAMIENTO CONSTITUCIONAL  
 2018-2021  
**TESORERÍA**