

Acrilixinn
Estado de Flujos de Efectivo
Del 1 de enero al 31 de marzo de 2022
(cifras en pesos)

Concepto	2022	2021
Flujos de Efectivo de las Actividades de Operación		
Origen		
Impuestos	\$23,884,182.81	\$73,143,894.16
Cuotas y Aportaciones de Seguridad Social	\$1,006,710.91	\$1,329,810.94
Contribuciones de Mejoras	\$0.00	\$0.00
Derechos	\$2,200.00	\$87,445.45
Productos	\$667,034.63	\$1,346,112.27
Aprovechamientos	\$20,414.81	\$55,539.52
Ingresos por Venta de Bienes y Prestación de Servicios	\$0.00	\$180,000.00
Participaciones, Aportaciones, Convenios, Incentivos Derivados de la Celebración Fiscal y Fondos Distintos de Aportaciones	\$0.00	\$0.00
Transferencias, Asignaciones, Subsidios y Subvenciones, y Pensiones y Jubilaciones	\$22,071,666.99	\$68,766,098.75
Otros Orígenes de Operación	\$0.00	\$1,347,816.54
	\$126,095.27	\$30,870.68
Aplicación		
Servicios Personales	\$8,086,029.87	\$77,175,428.90
Materiales y Suministros	\$2,733,369.00	\$13,717,882.98
Servicios Generales	\$1,840,369.09	\$5,932,650.98
Transferencias Internas y Asignaciones al Sector Público	\$2,891,224.88	\$10,789,622.43
Transferencias al Resto del Sector Público	\$0.00	\$0.00
Subsidios y Subvenciones	\$0.00	\$0.00
Ayudas Sociales	\$0.00	\$0.00
Pensiones y Jubilaciones	\$427,712.83	\$1,224,832.89
Transferencias a Fideicomisos, Mandatos y Contratos Análogos	\$0.00	\$0.00
Transferencias a la Seguridad Social	\$0.00	\$0.00
Donativos	\$0.00	\$0.00
Transferencias al Exterior	\$0.00	\$0.00
Participaciones	\$0.00	\$0.00
Aportaciones	\$0.00	\$0.00
Convenios	\$0.00	\$0.00
Otras Aplicaciones de Operación	\$113,353.47	\$45,510,439.72
Flujos Netos de Efectivo por Actividades de Operación	\$15,798,153.54	-\$4,031,734.75
Flujos de Efectivo de las Actividades de Inversión		
Origen		
Bienes Inmuebles, Infraestructura y Construcciones en Proceso	\$0.00	\$1,062,868.11
Bienes Muebles	\$0.00	\$0.00
Otros Orígenes de Inversión	\$0.00	\$1,026,491.00
	\$0.00	\$37,378.11
Aplicación		
Bienes Inmuebles, Infraestructura y Construcciones en Proceso	\$1,294,510.77	\$1,124,344.21
Bienes Muebles	\$0.00	\$1,100,000.00
Otras Aplicaciones de inversión	\$1,095,489.77	\$0.00
	\$199,022.00	\$24,344.21
Flujos Netos de Efectivo por Actividades de Inversión	-\$1,294,510.77	-\$61,475.10
Flujo de Efectivo de las Actividades de Financiamiento		
Origen		
Endeudamiento Neto	\$50,758.00	\$1,072,297.98
Interno	\$0.00	\$157,220.11
	\$0.00	\$157,220.11

Acultzingo
Estado de Flujos de Efectivo
Del 1 de enero al 31 de marzo de 2022
(cifras en pesos)

Externo	\$0.00	\$0.00
Otros Orígenes de Financiamiento	\$60,758.00	\$915,077.27
Aplicación	\$119,712.74	\$0.00
Servicios de la Deuda	\$100,776.31	\$0.00
Interno	\$100,776.31	\$0.00
Externo	\$0.00	\$0.00
Otras Aplicaciones de Financiamiento	\$18,936.43	\$0.00
Flujos Netos de Efectivo por Actividades de Financiamiento	-\$69,954.74	\$1,072,267.38
Incremento/Disminución Neta en el Efectivo y Equivalentes al Efectivo	\$14,434,688.03	-\$3,020,912.47
Efectivo y Equivalentes al Efectivo al Inicio del Ejercicio	\$63,254.55	\$3,074,167.02
Efectivo y Equivalentes al Efectivo al Final del Ejercicio	\$14,487,842.58	\$63,254.55

Bajo protesta de decir verdad declaramos que los Estados Financieros y sus Notas son razonablemente correctos y responsabilidad del emisor

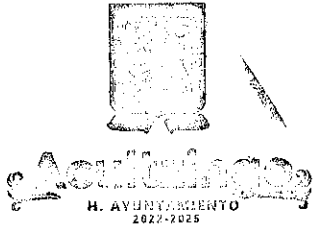


PROF. LUIS ALFREDO CRUZ LOPEZ
PRESIDENTE MUNICIPAL

C. DORA GUZMAN SUAREZ
SINDICO UNICO

C. YADIS PEREZ ROSAS
REGIDOR UNICO


C. DANIEL GONZALEZ ZAMARO
TESORERO MUNICIPAL



PRESIDENCIA



SINDICATURA



REGIDURÍA



TESORERÍA

Acaulzinn
Estado de Flujos de Efectivo
Del 1 de enero al 28 de febrero de 2022
(cifras en pesos)

Concepto	2022	2021
Flujos de Efectivo de las Actividades de Operación		
Origen	\$12,238,544.39	\$113,068,384.78
Impuestos	\$889,078.37	\$1,633,332.63
Cuotas y Aportaciones de Seguridad Social	\$0.00	\$0.00
Contribuciones de Mejores	\$1,200.00	\$97,445.45
Derechos	\$474,172.53	\$1,364,475.83
Productos	\$3.01	\$86,473.53
Aprovechamientos	\$0.00	\$180,000.00
Ingresos por Venta de Bienes y Prestación de Servicios	\$0.00	\$0.00
Participaciones, Aportaciones, Convenios, Incentivos Derivados de la Colaboración Fiscal y Fondos Distintos de Aportaciones	\$10,873,092.38	\$107,191,441.20
Transferencias, Asignaciones, Subsidios y Subvenciones, y Pensiones y Jubilaciones	\$0.00	\$2,454,828.37
Otros Orígenes de Operación	\$0.00	\$80,397.97
Aplicación	\$4,024,971.83	\$117,938,627.33
Servicios Personales	\$1,309,000.00	\$24,212,210.89
Materiales y Suministros	\$813,737.83	\$9,641,078.57
Servicios Generales	\$1,648,894.11	\$18,240,563.48
Transferencias Internas y Asignaciones al Sector Público	\$0.00	\$0.00
Transferencias al Resto del Sector Público	\$0.00	\$0.00
Subsidios y Subvenciones	\$0.00	\$0.00
Ayudas Sociales	\$236,279.53	\$2,481,146.53
Pensiones y Jubilaciones	\$0.00	\$0.00
Transferencias a Fideicomisos, Mandatos y Contratos Análogos	\$0.00	\$0.00
Transferencias a la Seguridad Social	\$0.00	\$0.00
Donativos	\$0.00	\$0.00
Transferencias al Exterior	\$0.00	\$0.00
Participaciones	\$0.00	\$0.00
Aportaciones	\$0.00	\$0.00
Convenios	\$0.00	\$0.00
Otras Aplicaciones de Operación	\$16,380.26	\$65,393,529.89
Flujos Netos de Efectivo por Actividades de Operación	\$8,212,472.56	-\$4,876,142.55


Concepto	2022	2021
Flujos de Efectivo de las Actividades de Inversión		
Origen	\$0.00	\$1,062,869.11
Bienes Inmuebles, Infraestructura y Construcciones en Proceso	\$0.00	\$0.00
Bienes Muebles	\$0.00	\$1,025,491.00
Otros Orígenes de Inversión	\$0.00	\$37,378.11
Aplicación	\$267,747.13	\$1,124,344.21
Bienes Inmuebles, Infraestructura y Construcciones en Proceso	\$0.00	\$1,100,000.00
Bienes Muebles	\$92,191.00	\$0.00
Otras Aplicaciones de Inversión	\$175,538.13	\$24,344.21
Flujos Netos de Efectivo por Actividades de Inversión	-\$267,747.13	-\$61,475.10
Flujo de Efectivo de las Actividades de Financiamiento		


Acultzingo
Estado de Flujos de Efectivo
Del 1 de enero al 28 de febrero de 2022
 (cifras en pesos)


Origen	\$16,380.26	\$1,072,297.38
Endeudamiento Neto	\$16,380.26	\$167,220.11
Interno	\$16,380.26	\$157,220.11
Externo	\$0.00	\$0.00
Otros Orígenes de Financiamiento	\$0.00	\$915,077.27
Aplicación	\$66,151.26	\$0.00
Servicios de la Deuda	\$0.00	\$0.00
Interno	\$0.00	\$0.00
Externo	\$0.00	\$0.00
Otras Aplicaciones de Financiamiento	\$66,151.26	\$0.00
Flujos Netos de Efectivo por Actividades de Financiamiento	-\$49,761.00	\$1,072,297.38
Incremento/Disminución Neta en el Efectivo y Equivalentes al Efectivo	\$7,894,994.43	-\$3,020,912.47
Efectivo y Equivalentes al Efectivo al Inicio del Ejercicio	\$53,254.55	\$3,074,107.02
Efectivo y Equivalentes al Efectivo al Final del Ejercicio	\$7,948,248.08	\$63,264.55

Bajo protesta de decir verdad declaramos que los Estados Financieros y sus Notas son razonablemente correctos y responsabilidad del emisor




 PROF. LUIS ALFREDO CRUZ LOPEZ
 PRESIDENTE MUNICIPAL




 C. DORA GUZMAN SUAREZ
 SINDICO UNICO




 C. AMADO PEREZ ROSAS
 REGIDOR UNICO




 C. DANIEL GONZALEZ AMARO
 TESORERO MUNICIPAL

