


Acaulzinao
Estado de Flujos de Efectivo
Del 1 al 30 de junio de 2018


Concepto	2018	2017	Concepto	2018	2017
Flujos de Efectivo de las Actividades de Operación			Flujos de Efectivo de las Actividades de Inversión		
Origen	\$32,285,236.07		Origen	\$33,837.40	
Impuestos	\$714,284.16		Bienes Inmuebles, Infraestructura y Construcciones en Proceso	\$0.00	
Cuotas y Aportaciones de Seguridad Social	\$0.00		Bienes Muebles	\$0.00	
Contribuciones por Mejoras	\$3,090.90		Otros Orígenes de Inversión	\$33,837.40	
Derechos	\$585,568.01		Aplicación	\$5,856,848.53	
Productos de Tipo Corriente	\$59,457.87		Bienes Inmuebles, Infraestructura y Construcciones en Proceso	\$4,185,225.39	
Aprovechamientos de Tipo Corriente	\$545.48		Bienes Muebles	\$450,470.42	
Ingresos por Venta de Bienes y Servicios	\$0.00		Otras Aplicaciones de Inversión	\$1,221,152.72	
Ingresos no Comprendidos en las Fracciones de la Ley de Ingresos Causados en Ejercicios Fiscales Anteriores Pendientes de Liquidación o Pago	\$356,050.40		Flujos Netos de Efectivo por Actividades de Inversión	-\$5,823,011.13	
Participaciones y Aportaciones	\$29,431,927.47		Flujo de Efectivo de las Actividades de Financiamiento		
Transferencias, Asignaciones, Subsidios y Otras Ayudas	\$1,134,331.80		Origen	\$0.00	
Ingresos Financieros	\$0.00		Endeudamiento Neto	\$0.00	
Incremento por Variación de Inventarios	\$0.00		Interno	\$0.00	
Disminución del Exceso de Estimaciones por Pérdida o Deterioro u Obsolescencia	\$0.00		Externo	\$0.00	
Disminución del Exceso de Provisiones	\$0.00		Otros Orígenes de Financiamiento	\$0.00	
Otros Ingresos y Beneficios Varios	\$0.00		Aplicación	\$386,438.28	
Aplicación	\$11,181,180.40		Servicios de la Deuda	\$0.00	
Servicios Personales	\$6,336,451.22		Interno	\$0.00	
Materiales y Suministros	\$1,168,997.48				
Servicios Generales	\$3,447,789.71				
Transferencias Internas y Asignaciones al Sector Público	\$0.00				
Transferencias al Resto del Sector Público	\$0.00				
Subsidios y Subvenciones	\$0.00				
Ayudas Sociales	\$126,901.35				


Acaulzino
Estado de Flujos de Efectivo
Del 1 al 30 de junio de 2018


Pensiones y Jubilaciones	\$0.00		
		Externo	\$0.00
Transferencias a Fideicomisos, Mandatos y Contratos Análogos	\$0.00		
		Otras Aplicaciones de Financiamiento	\$386,436.28
Transferencias a la Seguridad Social	\$0.00		
		Flujos Netos de Efectivo por Actividades de Financiamiento	-\$386,436.28
Donativos	\$0.00		
Transferencias al Exterior	\$0.00		
Participaciones	\$0.00		
		Incremento/Disminución Neta en el Efectivo y Equivalentes al Efectivo	\$14,894,608.26
Aportaciones	\$0.00		
Convenios	\$0.00		
		Efectivo y Equivalentes al Ejercicio al inicio del Ejercicio	\$73,268.78
Intereses de la Deuda Pública	\$95,374.95		
Comisiones de la Deuda Pública	\$0.00		
Gastos de la Deuda Pública	\$7,566.11		
		Efectivo y Equivalentes al Ejercicio al final del Ejercicio	\$14,967,697.04
Costo por Coberturas	\$0.00		
Apoyos Financieros	\$0.00		
Estimaciones, Depreciaciones, Deterioros, Obsolescencia y Amortizaciones	\$0.00		
Provisiones	\$0.00		
Disminución de Inventarios	\$0.00		
Aumento por Insuficiencia de Estimaciones por Pérdida o Deterioro u Obsolescencia	\$0.00		
Aumento por Insuficiencia de Provisiones	\$0.00		
Otros Gastos	\$0.00		
Inversión Pública no Capitalizable	\$0.00		
Flujos Netos de Efectivo por Actividades de Operación	\$21,104,055.87		

Bajo protesta de decir verdad declaramos que los Estados Financieros y sus Notas son razonablemente correctos y responsabilidad del emisor


AYUNTAMIENTO CONSTITUCIONAL 2018-2021 PRESIDENCIA
 RENE MEDEL CARRERA
 PRESIDENTE MUNICIPAL


AYUNTAMIENTO CONSTITUCIONAL 2018-2021 SINDICATURA
 ESPERANZA HUERTA CRUZ
 SINDICO


AYUNTAMIENTO CONSTITUCIONAL 2018-2021 REGIDURÍA
 JULIANO CRUZ GUEVARA
 REGIDOR PRIMERO


AYUNTAMIENTO CONSTITUCIONAL 2018-2021 TESORERÍA
 MARIA DEL GARMEN BARRIENTOS
 PALESTINO
 TESORERA MUNICIPAL