



SIGMAVER

Acultzingo



Estado de Actividades

Del 1 de abril al 30 de abril de 2018 y 2017

Concepto	2018	2017	Concepto	2018	2017
INGRESOS Y OTROS BENEFICIOS			GASTOS Y OTRAS PÉRDIDAS		
INGRESOS DE GESTIÓN	\$1,491,338.32	\$0.00	GASTOS DE FUNCIONAMIENTO	\$6,858,697.19	\$0.00
Impuestos	\$675,159.02	\$0.00	Servicios Personales	\$4,448,650.47	\$0.00
Cuotas y Aportaciones de Seguridad Social	\$0.00	\$0.00	Materiales y Suministros	\$738,619.45	\$0.00
Contribuciones por Mejoras	\$909.09	\$0.00	Servicios Generales	\$1,671,427.27	\$0.00
Derechos	\$448,328.21	\$0.00	TRANSFERENCIAS, ASIGNACIONES, SUBSIDIOS Y OTRAS AYUDAS	\$57,990.69	\$0.00
Productos de Tipo Corriente	\$30,699.24	\$0.00	Transferencias Internas y Asignaciones al Sector Público	\$0.00	\$0.00
Aprovechamientos de Tipo Corriente	\$363.64	\$0.00	Transferencias al Resto del Sector Público	\$0.00	\$0.00
Ingresos por Venta de Bienes y Servicios	\$0.00	\$0.00	Subsidios y Subvenciones	\$0.00	\$0.00
Ingresos no Comprendidos en las Fracciones de la Ley de Ingresos Causados en Ejercicios Fiscales Anteriores Pendientes de Liquidación o Pago	\$335,879.12	\$0.00	Ayudas Sociales	\$57,990.69	\$0.00
PARTICIPACIONES, APORTACIONES, TRANSFERENCIAS, ASIGNACIONES, SUBSIDIOS Y OTRAS AYUDAS	\$21,263,035.56	\$0.00	Pensiones y Jubilaciones	\$0.00	\$0.00
Participaciones y Aportaciones	\$21,263,035.56	\$0.00	Transferencias a Fideicomisos, Mandatos y Contratos Análogos	\$0.00	\$0.00
Transferencias, Asignaciones, Subsidios y Otras Ayudas	\$0.00	\$0.00	Transferencias a la Seguridad Social	\$0.00	\$0.00
OTROS INGRESOS Y BENEFICIOS			Donativos	\$0.00	\$0.00
Ingresos Financieros	\$0.00	\$0.00	Transferencias al Exterior	\$0.00	\$0.00
Incremento por Variación de Inventarios	\$0.00	\$0.00	PARTICIPACIONES Y APORTACIONES	\$0.00	\$0.00
Disminución del Exceso de Estimaciones por Pérdida o Deterioro u Obsolescencia	\$0.00	\$0.00	Participaciones	\$0.00	\$0.00
Disminución del Exceso de Provisiones	\$0.00	\$0.00	Aportaciones	\$0.00	\$0.00
Otros Ingresos y Beneficios Varios	\$0.00	\$0.00	Convenios	\$0.00	\$0.00
Total de Ingresos y Otros Beneficios	\$22,754,373.88	\$0.00	INTERESES, COMISIONES Y OTROS GASTOS DE LA DEUDA PÚBLICA	\$103,040.66	\$0.00
			Intereses de la Deuda Pública	\$95,374.55	\$0.00
			Comisiones de la Deuda Pública	\$0.00	\$0.00
			Gastos de la Deuda Pública	\$7,686.11	\$0.00

Costo por Coberturas	\$0.00	\$0.00
Apoyos Financieros	\$0.00	\$0.00
OTROS GASTOS Y PÉRDIDAS EXTRAORDINARIAS	\$0.00	\$0.00
Estimaciones, Depreciaciones, Deterioros, Obsolescencia y Amortizaciones	\$0.00	\$0.00
Provisiones	\$0.00	\$0.00
Disminución de Inventarios	\$0.00	\$0.00
Aumento por Insuficiencia de Estimaciones por Pérdida o Deterioro u Obsolescencia	\$0.00	\$0.00
Aumento por Insuficiencia de Provisiones	\$0.00	\$0.00
Otros Gastos	\$0.00	\$0.00
INVERSIÓN PÚBLICA	\$0.00	\$0.00
Inversión Pública no Capitalizable	\$0.00	\$0.00
Total de Gastos y Otras Pérdidas	\$7,019,728.54	\$0.00
Resultados del Ejercicio (Ahorro/Desahorro)	\$15,734,645.34	


Bajo protesta de decir verdad declaramos que los Estados Financieros y sus Notas son razonablemente correctos y responsabilidad del emisor




C. RENE MEDEL CARRERA
PRESIDENTE MUNICIPAL




C. ESPERANZA HUERTA CRUZ
SINDICO UNICO



PROF. DELFINO CRUZ GUEVARA
REGIDOR UNICO



L.C. MARIA DEL CARMEN BARRIENTOS
PALESTINO
TESORERA MUNICIPAL



**H. AYUNTAMIENTO CONSTITUCIONAL
2018-2021
PRESIDENCIA**



**H. AYUNTAMIENTO CONSTITUCIONAL
2018-2021
SINDICATURA**

**H. AYUNTAMIENTO CONSTITUCIONAL
2018-2021
REGIDURÍA**