



H. AYUNTAMIENTO DE ACULTZINGO, DEL ESTADO DE VERACRUZ DE IGNACIO DE LA LLAVE

PROYECTO DE LA LEY DE INGRESOS PARA EL EJERCICIO FISCAL 2020

Clave Geográfica: 

6
---

Fecha de elaboración: 

05/09/2019
------------

**TOTAL PROYECTO DE LEY DE INGRESOS** **70,413,595.23**

**IMPUESTOS** **1,033,254.93**

<b>Impuestos sobre los ingresos</b>		<b>0.00</b>
Impuesto sobre espectáculos públicos	0.00	
Impuesto sobre loterías, rifas, sorteos y concursos	0.00	
Impuesto sobre juegos permitidos	0.00	
<b>Impuesto sobre el patrimonio</b>		<b>498,358.77</b>
Impuesto predial	466,661.93	
Impuesto sobre traslación de dominio de bienes inmuebles	31,696.84	
Impuesto sobre fraccionamientos	0.00	
<b>Accesorios;</b>		<b>6,471.30</b>
Accesorios de impuestos	6,471.30	
<b>Otros impuestos;</b>		<b>159,808.32</b>
Contribución adicional sobre ingresos municipales	159,808.32	
<b>Impuestos no comprendidos en la Ley de Ingresos vigente causados en ejercicios fiscales anteriores pendientes de liquidación o pago.</b>		<b>368,616.54</b>
Impuestos de ejercicios fiscales anteriores	368,616.54	

**Cuotas y Aportaciones** **0.00**

**CONTRIBUCIONES DE MEJORAS** **254.55**

<b>Contribuciones de mejoras por obras públicas;</b>		<b>254.55</b>
Obras públicas de tipo corriente	254.55	
Accesorios de contribuciones de mejoras	0.00	
<b>Contribuciones de mejoras no comprendidos en la Ley de Ingresos vigente causados en ejercicios fiscales anteriores pendientes de liquidación o pago.</b>		<b>0.00</b>
Contribuciones de mejoras de ejercicios fiscales anteriores	0.00	

**DERECHOS** **1,104,892.53**

<b>Derechos por el uso, goce, aprovechamiento o explotación de bienes de dominio público;</b>		<b>54,907.56</b>
Derechos por ocupación de inmuebles de dominio público	54,907.56	
<b>Derechos por prestación de servicios;</b>		<b>1,088,696.85</b>
Derechos por registro y refrendo anual de toda actividad económica	345.45	
Derechos por obras materiales	11,000.00	
Derechos por los servicios de agua potable y drenaje del municipio	253,817.75	
Derechos por expedición de certificados y constancias	71,572.47	
Derechos por servicios de rastro y lugares autorizados	0.00	
Derechos por servicios de panteones	4,036.33	
Derechos por servicios de recolección, transporte y disposición final de desechos sólidos	123,081.75	
Derechos por limpieza de predios no edificados	454.55	

Derechos por prestación de servicios de supervisión técnica sobre explotación de bancos de material	0.00	
Derechos por servicios prestados por la tesorería	124,875.91	
Derechos por servicios del registro civil	499,512.64	
Derechos en materia de tránsito municipal	0.00	
Derechos en materia de salud animal	0.00	
Derechos por Anuncios Comerciales y Publicidad	0.00	
Derechos por Enagenación de Bebidas Alcohólicas	0.00	
Otros derechos;		21,288.12
Otros derechos	21,288.12	
Accesorios;		0.00
Accesorios de derechos	0.00	
Derechos no comprendidos en la Ley de Ingresos vigentes causados en ejercicios fiscales anteriores pendientes de liquidación o pago. (Modificado)		0.00
Derechos de ejercicios fiscales anteriores	0.00	

**PRODUCTOS** 89,224.94

Productos		89,224.94
Productos	89,224.94	
Otros Productos que Generan Ingresos Corrientes	0.00	
Productos no comprendidos en la ley de ingresos vigente, Causados en Ejercicios Fiscales Anteriores Pendientes de Liquidación o Pago.		0.00
Productos de ejercicios fiscales anteriores	0.00	

**APROVECHAMIENTOS** 0.00

Aprovechamientos		0.00
Multas	0.00	
Indemnizaciones	0.00	
Reintegros	0.00	
Aprovechamientos Provenientes de Obras Públicas	0.00	
Otros aprovechamientos	0.00	
Aprovechamientos Patrimoniales		0.00
Terrenos	0.00	
Viviendas	0.00	
Edificios no habitacionales	0.00	
Otros bienes inmuebles	0.00	
Mobiliario y equipo de administración	0.00	
Mobiliario y equipo educacional y recreativo	0.00	
Equipo e instrumental médico y de laboratorio	0.00	
Vehículos y equipo de transporte	0.00	
Equipo de defensa y seguridad	0.00	
Maquinaria, otros equipos y herramientas	0.00	
Colecciones, obras de arte y objetos valiosos	0.00	
Activos biológicos	0.00	
Software	0.00	
Patentes, marcas y derechos	0.00	
Concesiones y franquicias	0.00	
Licencias	0.00	
Otros activos intangibles	0.00	
Accesorios de Aprovechamientos		0
Recargos de Aprovechamientos	0.00	
Aprovechamientos no comprendidos en de la ley de ingresos vigente causados en ejercicios fiscales anteriores pendientes de liquidación o pago;		0.00
Aprovechamientos de ejercicios fiscales anteriores	0.00	

**INGRESOS POR VENTA DE BIENES Y PRESTACIÓN DE SERVICIOS Y OTROS INGRESOS** **0.00**

<b>Ingresos por venta de bienes, prestación de servicios de instituciones públicas de seguridad social</b>		<b>0.00</b>
Ingresos por Venta de Artículos	0.00	
Ingresos por Venta de Bienes no Duraderos	0.00	
<b>Ingresos por Venta de Bienes y Prestación de Servicios de Empresas Productivas del Estado</b>		<b>0.00</b>
Servicios	0.00	
Ventas	0.00	
Productos	0.00	
Otros ingresos	0.00	
<b>Ingresos por Venta de Bienes y Prestación de Servicios de Entidades Paraestatales y Fideicomisos No Empresariales y No Financieros</b>		<b>0.00</b>
Servicios	0.00	
Ventas	0.00	
Productos	0.00	
Otros ingresos	0.00	
<b>Ingresos por Venta de Bienes y Prestación de Servicios de Entidades Paraestatales Empresariales No Financieras con Participación Estatal</b>		<b>0.00</b>
Servicios	0.00	
Ventas	0.00	
Productos	0.00	
Otros ingresos	0.00	
<b>Otros Ingresos</b>		<b>0.00</b>
Intereses Ganados de Valores, Créditos, Bonos y Otros	0.00	
Otros Ingresos y Beneficios Varios	0.00	

**PARTICIPACIONES, APORTACIONES, CONVENIOS, INCENTIVOS DERIVADOS DE LA COLABORACIÓN FISCAL Y FONDOS DISTINTOS DE APORTACIONES** **68,125,968.33**

<b>Participaciones</b>		<b>18,196,393.72</b>
Participaciones federales	18,196,393.72	
<b>Aportaciones</b>		<b>47,388,074.00</b>
Aportaciones federales ramo 33	47,388,074.00	
<b>Convenios</b>		<b>2,541,500.61</b>
Ingresos extraordinarios	2,541,500.61	
<b>Incentivos Derivados de la Colaboración Fiscal</b>		<b>0.00</b>
Multas Federales Administrativas no Fiscales	0.00	
<b>Fondos Distintos de Aportaciones</b>		<b>0.00</b>

**TRANSFERENCIAS, ASIGNACIONES, SUBSIDIOS Y SUBVENCIONES, Y PENSIONES Y JUBILACIONES** **0.00**

<b>Transferencias y Asignaciones</b>		
Transferencias internas y asignaciones al sector público		0.00
<b>Subsidios y subvenciones</b>		<b>0.00</b>
Subsidios y subvenciones Federales	0.00	
Subsidios y subvenciones Estatales	0.00	
<b>Pensiones y Jubilaciones</b>		<b>0.00</b>
Transferencias del Fondo Mexicano del Petróleo para la Estabilización y el Desarrollo		0.00

**INGRESOS DERIVADOS DE FINANCIAMIENTO** **0.00**

<b>Endeudamiento interno</b>		<b>0.00</b>
Títulos y valores de la deuda pública interna a largo plazo	0.00	
Préstamos de la deuda pública interna por pagar a largo plazo	0.00	
Arrendamiento financiero por pagar a largo plazo	0.00	

**RESUMEN**

Recursos Fiscales


2,287,626.95

Ingresos propios	0.00
Recursos provenientes de la Federación	68,125,968.33
Recursos provenientes de financiamientos	0.00
Otros recursos	0.00
<b>TOTAL DE INGRESOS ORDINARIOS</b>	<b>70,413,595.28</b>

PRESIDENTE MUNICIPAL  
  
 H. AYUNTAMIENTO CONSTITUCIONAL  
 2018-2021  
**PRESIDENCIA**  
 COMISION DE HACIENDA Y PATRIMONIO MUNICIPAL

TESORERO MUNICIPAL  
  
 H. AYUNTAMIENTO CONSTITUCIONAL  
 2018-2021  
**TESORERIA**

SÍNDICO  
  
 H. AYUNTAMIENTO CONSTITUCIONAL  
 2018-2021  
**SINDICATURA**











REGIDOR  
  
 H. AYUNTAMIENTO CONSTITUCIONAL  
 2018-2021  
**REGIDURIA**






82	4.2.1.2	Apoyos	4,635,671.00	4,635,671.00	4,635,671.00	4,635,671.00	4,635,671.00	4,635,671.00	4,635,671.00	4,635,671.00	1,443,184.00	1,443,184.00
83	4.2.1.3	Apoyos Especiales (art. 33)	4,635,671.00	4,635,671.00	4,635,671.00	4,635,671.00	4,635,671.00	4,635,671.00	4,635,671.00	4,635,671.00	1,443,184.00	1,443,184.00
84	4.2.1.4	Apoyos extraordinarios	0.00	0.00	0.00	0.00	0.00	0.00	0.00	0.00	0.00	0.00
85	4.2.1.5	Intereses Derivados de la Colaboración Fiscal	2,541,500.61	2,541,500.61	2,541,500.61	2,541,500.61	2,541,500.61	2,541,500.61	2,541,500.61	2,541,500.61	0.00	0.00
86	4.2.1.6	Multas Federales Administrativas no Fines	0.00	0.00	0.00	0.00	0.00	0.00	0.00	0.00	0.00	0.00
87	4.2.1.7	Fondo Distritos de Apoyos	0.00	0.00	0.00	0.00	0.00	0.00	0.00	0.00	0.00	0.00
88	4.2.1.8	TRANSFERENCIAS, ASIGNACIONES, SUBSIDIOS Y SUBVENSIONES	0.00	0.00	0.00	0.00	0.00	0.00	0.00	0.00	0.00	0.00
89	4.2.2	TRANSFERENCIAS	0.00	0.00	0.00	0.00	0.00	0.00	0.00	0.00	0.00	0.00
90	4.2.2.1	Transferencias y Asignaciones	0.00	0.00	0.00	0.00	0.00	0.00	0.00	0.00	0.00	0.00
91	4.2.2.1.01	Transferencias Internas y Asignaciones del Sector Público	0.00	0.00	0.00	0.00	0.00	0.00	0.00	0.00	0.00	0.00
92	4.2.2.1.02	Subsidios y subvenciones	0.00	0.00	0.00	0.00	0.00	0.00	0.00	0.00	0.00	0.00
93	4.2.2.1.03	Subsidios y subvenciones Federales	0.00	0.00	0.00	0.00	0.00	0.00	0.00	0.00	0.00	0.00
94	4.2.2.1.04	Subsidios y subvenciones Estatales	0.00	0.00	0.00	0.00	0.00	0.00	0.00	0.00	0.00	0.00
95	4.2.2.1.05	Pensiones y jubilaciones	0.00	0.00	0.00	0.00	0.00	0.00	0.00	0.00	0.00	0.00
96	4.2.2.1.06	Transferencias del Fondo Mexicano del Petróleo para la Estabilización y el Desarrollo	0.00	0.00	0.00	0.00	0.00	0.00	0.00	0.00	0.00	0.00
97	4.2.2.2	TRANSFERENCIAS EXTERNAS	0.00	0.00	0.00	0.00	0.00	0.00	0.00	0.00	0.00	0.00
98	4.2.2.2.01	Endeudamiento Interno	0.00	0.00	0.00	0.00	0.00	0.00	0.00	0.00	0.00	0.00
99	4.2.2.2.02	Títulos y valores de la deuda pública interna a largo plazo	0.00	0.00	0.00	0.00	0.00	0.00	0.00	0.00	0.00	0.00
100	4.2.2.2.03	Títulos y valores de la deuda pública interna por pagar a largo plazo	0.00	0.00	0.00	0.00	0.00	0.00	0.00	0.00	0.00	0.00
101	4.2.2.2.04	Avance de recursos	0.00	0.00	0.00	0.00	0.00	0.00	0.00	0.00	0.00	0.00
102	4.2.2.2.05	Avance de recursos	0.00	0.00	0.00	0.00	0.00	0.00	0.00	0.00	0.00	0.00
103	4.2.2.2.06	Avance de recursos	0.00	0.00	0.00	0.00	0.00	0.00	0.00	0.00	0.00	0.00

SUMAS

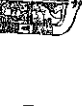
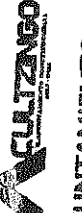

















H. AYUNTAMIENTO DE ACULZINGO, DEL ESTADO DE VERACRUZ DE IGNACIO DE LA LLAVE

CONCENTRADO ESTADÍSTICO DE INGRESOS ARMONIZADO 2018-2019

CÓDIGO	DESCRIPCIÓN	MES												TOTAL			
		ENERO	FEBRERO	MARZO	ABRIL	MAYO	JUNIO	JULIO	AGOSTO	SEPTIEMBRE	OCTUBRE	NOVIEMBRE	DICIEMBRE				
110001	Impuesto sobre los ingresos	0.00	0.00	0.00	0.00	0.00	0.00	0.00	0.00	0.00	0.00	0.00	0.00	0.00	0.00	0.00	0.00
110002	Impuesto sobre espectáculos públicos	0.00	0.00	0.00	0.00	0.00	0.00	0.00	0.00	0.00	0.00	0.00	0.00	0.00	0.00	0.00	0.00
110003	Carpas	0.00	0.00	0.00	0.00	0.00	0.00	0.00	0.00	0.00	0.00	0.00	0.00	0.00	0.00	0.00	0.00
110004	Circos	0.00	0.00	0.00	0.00	0.00	0.00	0.00	0.00	0.00	0.00	0.00	0.00	0.00	0.00	0.00	0.00
110005	Espectáculos Deportivos	0.00	0.00	0.00	0.00	0.00	0.00	0.00	0.00	0.00	0.00	0.00	0.00	0.00	0.00	0.00	0.00
110006	Ceridas y otros espectáculos similares	0.00	0.00	0.00	0.00	0.00	0.00	0.00	0.00	0.00	0.00	0.00	0.00	0.00	0.00	0.00	0.00
110007	Representaciones teatrales	0.00	0.00	0.00	0.00	0.00	0.00	0.00	0.00	0.00	0.00	0.00	0.00	0.00	0.00	0.00	0.00
110008	Exhibiciones y concursos	0.00	0.00	0.00	0.00	0.00	0.00	0.00	0.00	0.00	0.00	0.00	0.00	0.00	0.00	0.00	0.00
110009	Espectáculos nocturnos	0.00	0.00	0.00	0.00	0.00	0.00	0.00	0.00	0.00	0.00	0.00	0.00	0.00	0.00	0.00	0.00
110010	Other	0.00	0.00	0.00	0.00	0.00	0.00	0.00	0.00	0.00	0.00	0.00	0.00	0.00	0.00	0.00	0.00
110011	Impuesto sobre loterías, rifas, sortijas y concursos	0.00	0.00	0.00	0.00	0.00	0.00	0.00	0.00	0.00	0.00	0.00	0.00	0.00	0.00	0.00	0.00
110012	Lotería	0.00	0.00	0.00	0.00	0.00	0.00	0.00	0.00	0.00	0.00	0.00	0.00	0.00	0.00	0.00	0.00
110013	Rifas	0.00	0.00	0.00	0.00	0.00	0.00	0.00	0.00	0.00	0.00	0.00	0.00	0.00	0.00	0.00	0.00
110014	Sortijas	0.00	0.00	0.00	0.00	0.00	0.00	0.00	0.00	0.00	0.00	0.00	0.00	0.00	0.00	0.00	0.00
110015	Concursos	0.00	0.00	0.00	0.00	0.00	0.00	0.00	0.00	0.00	0.00	0.00	0.00	0.00	0.00	0.00	0.00
110016	Premios	0.00	0.00	0.00	0.00	0.00	0.00	0.00	0.00	0.00	0.00	0.00	0.00	0.00	0.00	0.00	0.00
110017	Impuesto sobre Juegos de mesa	0.00	0.00	0.00	0.00	0.00	0.00	0.00	0.00	0.00	0.00	0.00	0.00	0.00	0.00	0.00	0.00
110018	Juegos electrónicos	0.00	0.00	0.00	0.00	0.00	0.00	0.00	0.00	0.00	0.00	0.00	0.00	0.00	0.00	0.00	0.00
110019	Impuesto sobre el patrimonio	5,912.74	4,703.04	4,790.00	8,151.16	219,994.20	153,391.04	36,490.24	2,608.20	8,131.46	5,713.66	10,396.55	11,520.81	486,358.77	486,358.77	486,358.77	486,358.77
110020	Impuesto predial	2,950.24	3,413.54	2,951.40	3,180.00	205,576.45	255,859.50	35,049.54	22,753.52	6,592.18	3,339.20	8,026.20	10,877.96	465,661.50	465,661.50	465,661.50	465,661.50
110021	Predial urbano	725.4	483.40	725.40	1,060	76,122.54	61,603.24	14,173.90	6,986.30	1,944.60	853.40	2,590.20	6,453.16	173,196.74	173,196.74	173,196.74	173,196.74
110022	Predial sub urbano	1,459.44	1,450.40	1,497.20	1,326	71,027.46	57,636.35	11,121.06	11,242.50	3,656.58	1,369.00	3,886.20	3,052.50	168,750.80	168,750.80	168,750.80	168,750.80
110023	Predial rural	725.4	1,509.24	771.80	795	55,426.45	44,655.20	9,754.65	4,524.62	1,389.00	1,666.50	1,666.50	1,369.00	124,674.39	124,674.39	124,674.39	124,674.39
110024	Propiedad o posesión ajena o comunal	0.00	0.00	0.00	0.00	0.00	0.00	0.00	0.00	0.00	0.00	0.00	0.00	0.00	0.00	0.00	0.00
110025	Impuesto sobre transmisión de bienes inmuebles	2,662.50	3,250.00	1,795.00	4,371.16	10,407.05	1,491.61	1,981.00	825.98	1,441.24	1,824.46	2,302.23	652.15	31,626.64	31,626.64	31,626.64	31,626.64
110026	Suavés	2,662.50	3,250.00	1,795.00	4,371.16	10,407.05	1,491.61	1,981.00	825.98	1,441.24	1,824.46	2,302.23	652.15	31,626.64	31,626.64	31,626.64	31,626.64
110027	Confusiones	0.00	0.00	0.00	0.00	0.00	0.00	0.00	0.00	0.00	0.00	0.00	0.00	0.00	0.00	0.00	0.00
110028	Impuesto sobre fraccionamientos	0.00	0.00	0.00	0.00	0.00	0.00	0.00	0.00	0.00	0.00	0.00	0.00	0.00	0.00	0.00	0.00
110029	Impuesto sobre fraccionamientos	0.00	0.00	0.00	0.00	0.00	0.00	0.00	0.00	0.00	0.00	0.00	0.00	0.00	0.00	0.00	0.00
110030	Accesiones de impuestos	366.42	360.28	563.32	633.26	811.7	811.7	15.00	917.33	421.02	446.11	748.60	1,218.28	6,471.30	6,471.30	6,471.30	6,471.30
110031	Asignación de impuestos	366.42	360.28	563.32	633.26	811.7	811.7	15.00	917.33	421.02	446.11	748.60	1,218.28	6,471.30	6,471.30	6,471.30	6,471.30
110032	Recargas	366.42	360.28	563.32	633.26	811.7	811.7	15.00	917.33	421.02	446.11	748.60	1,218.28	6,471.30	6,471.30	6,471.30	6,471.30
110033	Sanciones	0.00	0.00	0.00	0.00	0.00	0.00	0.00	0.00	0.00	0.00	0.00	0.00	0.00	0.00	0.00	0.00
110034	Gastos de ejecución	0.00	0.00	0.00	0.00	0.00	0.00	0.00	0.00	0.00	0.00	0.00	0.00	0.00	0.00	0.00	0.00

















