





Acultzingo
Estado de Flujos de Efectivo
Del 1 de enero al 30 de junio de 2022
(cifras en pesos)

Concepto	2022	2021
Flujos de Efectivo de las Actividades de Operación		
Origen	\$47,741,184.24	\$73,143,694.15
Impuestos	\$1,262,874.93	\$1,329,810.94
Cuotas y Aportaciones de Seguridad Social	\$0.00	\$0.00
Contribuciones de Mejoras	\$20,279.04	\$87,445.45
Derechos	\$1,349,304.81	\$1,346,112.27
Productos	\$10,246.87	\$55,539.52
Aprovechamientos	\$2,500.00	\$180,000.00
Ingresos por Venta de Bienes y Prestación de Servicios	\$0.00	\$0.00
Participaciones, Aportaciones, Convenios, Incentivos Derivados de la Colaboración Fiscal y Fondos Distintos de Aportaciones	\$44,868,193.32	\$68,766,098.75
Transferencias, Asignaciones, Subsidios y Subvenciones, y Pensiones y Jubilaciones	\$0.00	\$1,347,816.54
Otros Orígenes de Operación	\$127,785.27	\$30,870.68
Aplicación	\$19,272,629.38	\$77,175,428.90
Servicios Personales	\$5,628,126.00	\$13,717,882.88
Materiales y Suministros	\$4,159,708.42	\$5,932,650.96
Servicios Generales	\$8,369,316.98	\$10,789,622.43
Transferencias Internas y Asignaciones al Sector Público	\$0.00	\$0.00
Transferencias al Resto del Sector Público	\$0.00	\$0.00
Subsidios y Subvenciones	\$0.00	\$0.00
Ayudas Sociales	\$1,102,024.51	\$1,224,832.89
Pensionamientos y Jubilaciones	\$0.00	\$0.00
Transferencias a Fideicomisos, Mandatos y Contratos Análogos	\$0.00	\$0.00
Transferencias a la Seguridad Social	\$0.00	\$0.00
Donativos	\$0.00	\$0.00
Transferencias al Exterior	\$0.00	\$0.00
Participaciones	\$0.00	\$0.00
Aportaciones	\$0.00	\$0.00
Convenios	\$0.00	\$0.00
Otras Aplicaciones de Operación	\$113,353.47	\$45,510,439.72
Flujos Netos de Efectivo por Actividades de Operación	\$28,468,654.86	-\$4,031,734.75
Flujos de Efectivo de las Actividades de Inversión		
Origen	\$0.00	\$1,062,869.11
Bienes Inmuebles, Infraestructura y Construcciones en Proceso	\$0.00	\$0.00
Bienes Muebles	\$0.00	\$1,025,491.00
Otros Orígenes de Inversión	\$0.00	\$37,378.11
Aplicación	\$12,993,835.79	\$1,124,344.21
Bienes Inmuebles, Infraestructura y Construcciones en Proceso	\$10,445,824.96	\$1,100,000.00
Bienes Muebles	\$1,117,486.78	\$0.00
Otras Aplicaciones de Inversión	\$1,430,524.05	\$24,344.21
Flujos Netos de Efectivo por Actividades de Inversión	-\$12,993,835.79	-\$81,475.10
Flujo de Efectivo de las Actividades de Financiamiento		
Origen	\$324,586.10	\$1,072,297.38
Endeudamiento Neto	\$0.00	\$157,220.11
Interno	\$0.00	\$157,220.11
Externo	\$0.00	\$0.00
Otros Orígenes de Financiamiento	\$324,586.10	\$915,077.27
Aplicación	\$129,929.18	\$0.00
Servicios de la Deuda	\$100,776.31	\$0.00
Interno	\$100,776.31	\$0.00
Externo	\$0.00	\$0.00
Otras Aplicaciones de Financiamiento	\$29,152.87	\$0.00
Flujos Netos de Efectivo por Actividades de Financiamiento	\$194,656.92	\$1,072,297.38
Incremento/Diiminución Neta en el Efectivo y Equivalentes al Efectivo	\$15,669,475.99	-\$3,020,912.47
Efectivo y Equivalentes al Efectivo al Inicio del Ejercicio	\$53,254.55	\$3,074,167.02
Efectivo y Equivalentes al Efectivo al Final del Ejercicio	\$68,924,030.54	\$3,053,254.55


Bajo protesta de decir verdad declaramos que los Estados Financieros y Notas son razonablemente correctos y somos responsables de su emisión




Acultzingo
 H. AYUNTAMIENTO
 PROFR. LUIS ALFREDO CRUZ
 LOP
 PRESIDENTE MUNICIPAL



Acultzingo
 H. AYUNTAMIENTO
 DORA GUZMÁN SUÁREZ
 SINDICATO ÚNICO



Acultzingo
 H. AYUNTAMIENTO
 AMALIO PÉREZ
 H. REGIDOR ÚNICO
 2022-2021



Acultzingo
 H. AYUNTAMIENTO
 C. DANIEL GONZÁLEZ AMARO
 TESORERO MUNICIPAL

PRESIDENCIA SINDICATURA TESORERÍA TESORERÍA