



Concepto	2018	2017	Concepto	2018	2017
Flujos de Efectivo de las Actividades de Operación			Flujos de Efectivo de las Actividades de Inversión		
Origen	\$40,946,510.15		Origen	\$0.00	
Impuestos	\$736,004.50		Bienes Inmuebles, Infraestructura y Construcciones en Proceso	\$0.00	
Cuotas y Aportaciones de Seguridad Social	\$0.00		Bienes Muebles	\$0.00	
Contribuciones por Mejoras	\$3,090.90		Otros Orígenes de Inversión	\$0.00	
Derechos	\$685,418.54		Aplicación	\$8,587,564.57	
Productos de Tipo Corriente	\$72,593.54		Bienes Inmuebles, Infraestructura y Construcciones en Proceso	\$5,823,220.63	
Aprovechamientos de Tipo Corriente	\$545.46		Bienes Muebles	\$771,115.22	
Ingresos por Venta de Bienes y Servicios	\$0.00		Otras Aplicaciones de Inversión	\$1,993,228.72	
Ingresos no Comprendidos en las Fracciones de la Ley de Ingresos Causados en Ejercicios Fiscales Anteriores Pendientes de Liquidación o Pago	\$373,906.00		Flujos Netos de Efectivo por Actividades de Inversión	-\$8,587,564.57	
Participaciones y Aportaciones	\$37,940,619.41		Flujo de Efectivo de las Actividades de Financiamiento		
Transferencias, Asignaciones, Subsidios y Otras Ayudas	\$1,134,331.80		Origen	\$0.00	
Ingresos Financieros	\$0.00		Endeudamiento Neto	\$0.00	
Incremento por Variación de Inventarios	\$0.00		Interno	\$0.00	
Disminución del Exceso de Estimaciones por Pérdida o Deterioro u Obsolescencia	\$0.00		Externo	\$0.00	
Disminución del Exceso de Provisiones	\$0.00		Otros Orígenes de Financiamiento	\$0.00	
Otros Ingresos y Beneficios Varios	\$0.00		Aplicación	\$425,828.84	
Aplicación	\$13,879,948.23		Servicios de la Deuda	\$0.00	
Servicios Personales	\$7,276,290.36		Interno	\$0.00	
Materiales y Suministros	\$1,519,270.43				
Servicios Generales	\$4,764,924.33				
Transferencias Internas y Asignaciones al Sector Público	\$0.00				
Transferencias al Resto del Sector Público	\$0.00				
Subsidios y Subvenciones	\$0.00				

Ayudas Sociales	\$216,420.45		
Pensiones y Jubilaciones	\$0.00		
		Externo	\$0.00
Transferencias a Fideicomisos, Mandatos y Contratos Análogos	\$0.00		
		Otras Aplicaciones de Financiamiento	\$425,828.84
Transferencias a la Seguridad Social	\$0.00		
		Flujos Netos de Efectivo por Actividades de Financiamiento	-\$425,828.84
Donativos	\$0.00		
Transferencias al Exterior	\$0.00		
Participaciones	\$0.00		
		Incremento/Disminución Neta en el Efectivo y Equivalentes al Efectivo	\$10,053,170.51
Aportaciones	\$0.00		
Convenios	\$0.00		
		Efectivo y Equivalentes al Ejercicio al Inicio del Ejercicio	\$73,288.78
Intereses de la Deuda Pública	\$95,374.65		
Comisiones de la Deuda Pública	\$0.00		
Gastos de la Deuda Pública	\$7,666.11		
		Efectivo y Equivalentes al Ejercicio al final del Ejercicio	\$18,126,459.29
Costo por Coberturas	\$0.00		
Apoyos Financieros	\$0.00		
Estimaciones, Depreciaciones, Deterioros, Obsolescencia y Amortizaciones	\$0.00		
Provisiones	\$0.00		
Disminución de Inventarios	\$0.00		
Aumento por Insuficiencia de Estimaciones por Pérdida o Deterioro u Obsolescencia	\$0.00		
Aumento por Insuficiencia de Provisiones	\$0.00		
Otros Gastos	\$0.00		
Inversión Pública no Capitalizable	\$0.00		
Flujos Netos de Efectivo por Actividades de Operación	\$27,066,563.92		


Bajo protesta de decir verdad declaramos que los Estados Financieros y sus Notas son razonablemente correctos y responsabilidad del emisor




AYUNTAMIENTO CONSTITUCIONAL
2018-2021
PRESIDENCIA



AYUNTAMIENTO CONSTITUCIONAL
2018-2021
SINDICATURA



AYUNTAMIENTO CONSTITUCIONAL
2018-2021
REGIDURÍA



AYUNTAMIENTO CONSTITUCIONAL
2018-2021
TESORERÍA

